



CHOIX DU VERRE ET RÉGLAGE

1-CHOIX DU VERRE

(CF TABLEAU CI DESSOUS)

doseat S : CHATS / CHIENS DE MOINS DE 6 KG (POIDS ADULTE)/LAPIN

POSSIBLE AUSSI POUR CERTAINS CHIENS ENTRE 6 ET 10 KG , NOTAMMENT EN SURPOIDS

doseat M : CHIENS DE PLUS DE 6 KG (POIDS DE FORME ADULTE)

2-PESER LA DOSE CONTENUE DANS 1 ÉTAGE (PAR EX 10 ÉTAGES DIVISÉS PAR 10) ET NOTER CE POIDS A 0,1 GR PRÈS

3-CONSTRUIRE LE VERRE POUR LA RATION JOURNALIÈRE : SOIT DIRECTEMENT, SOIT AVEC LA CALCULETTE doseat.fr

4-ADAPTER LA RATION SI BESOIN EN ADAPTANT LE VERRE : SOIT DIRECTEMENT, SOIT AVEC LA CALCULETTE doseat.fr

CROISSANCE CHAT

CHATON : TABLEAU SIMPLIFIÉ SUR doseat.fr OU DÉTAILLÉ (CI DESSOUS)

CHIOT : TABLEAU SUR SITE doseat.fr

CHAT ADULTE STANDARD

ENTRE **10 ET 12 ÉTAGES** / 24 HEURES EN MOYENNE

SURPOIDS MODÉRÉ CHAT

SUPPRIMER 1 ÉTAGE PAR MOIS JUSQU'AU POIDS DE FORME (ET CONSEILS : JEUX ? FIBRES ? HUMIDE ? etc)

ALIMENTATION MIXTE CHAT (voir tableaux annexes)

POUR 1 BOITE OU SACHET DE **50 GRAMMES**

SUPPRIMER 2 ÉTAGES SI AUCUN SURPOIDS

SUPPRIMER 3 ÉTAGES SI SURPOIDS

POUR 1 BOITE OU SACHET DE **85 GRAMMES**

SUPPRIMER 3 ÉTAGES SI AUCUN SURPOIDS

SUPPRIMER 4 ÉTAGES SI SURPOIDS

TRANSITIONS ALIMENTAIRES, FRACTIONNEMENT, REPRISES D'ALIMENTATION

UTILISATION DES ÉTAGES COLORÉS








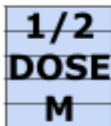
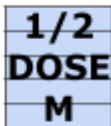
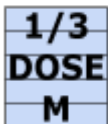
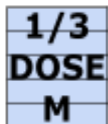
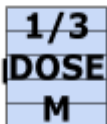
LAPINS

MOINS DE 15 GRAMMES DE GRANULES PAR KG PAR JOUR

TABLEAU D'AIDE AU CHOIX DU VERRE EN FONCTION DE L'ANIMAL ET DE SON POIDS ADULTE.

- POUR LES CHIOTS, IL FAUT CHOISIR LE VERRE CORRESPONDANT AU POIDS ESTIMÉ ADULTE.
- POUR LES CHIENS PESANT ENTRE 6 ET 10 KG ADULTES L'UTILISATION DES 2 VERRES (S OU M) EST POSSIBLE : SI LE CHIEN EST EN SURPOIDS (OU UN CHIOT D'UNE "RACE" SOUVENT EN SURPOIDS COMME LES CARLIN OU CAVALIERS KING CHARLES) **DOSEAT S** SERA PLUS PRÉCIS QUE **DOSEAT M** MAIS NÉCESSITERA 2 REMPLISSAGES DE VERRE PAR JOUR. POUR UN CHIEN ACTIF SANS SURPOIDS, **DOSEAT M** NE NÉCESSITERA QU'UN REMPLISSAGE DE VERRE PAR JOUR MAIS SERA UN PEU MOINS PRÉCIS.

LES DOSES SONT DES DOSES MOYENNES DONNÉES À TITRE INDICATIF ET PEUVENT DIFFÉRER EN FONCTION DES ALIMENTS.

ANIMAL ADULTE		DOSE SUR 24 HEURES	TYPE et NOMBRE DE VERRES
<u>CHAT</u>		MOINS DE 70 GRAMMES	
<u>LAPIN</u>			
<u>CHIEN DE MOINS DE 6 KG</u>		ENTRE 70 ET 120 GRAMMES	 + 
<u>CHIEN ENTRE 6-10 KG EN SURPOIDS</u>		ENTRE 90 ET 150 GRAMMES	 + 
<u>CHIEN ENTRE 6-10 KG SANS SURPOIDS</u>		ENTRE 90 ET 180 GRAMMES	
<u>CHIEN AU DESSUS DE 10 KG</u>	<u>ENTRE 10 ET 15 KG</u>	ENTRE 150 ET 200 GRAMMES	
	<u>ENTRE 15 À 25 KG</u>	ENTRE 200 ET 400 GRAMMES	 + 
	<u>SUPÉRIEUR À 25 KG</u>	PLUS DE 400 GRAMMES	 +  + 

***CONSTRUCTION DU VERRE : (⚠ ATTENTION LE FOND NE COMPTE PAS POUR 1 ÉTAGE)**

- DIRECTEMENT :

-SI LE VERRE PEUT CONTENIR LA DOSE JOURNALIÈRE, RETIRER SI BESOIN DES ÉTAGES POUR ARRIVER AU NIVEAU DES CROQUETTES.

-SI LE VERRE NE PEUT PAS CONTENIR LA DOSE JOURNALIÈRE ALORS DIVISER CETTE DOSE PAR 2 (OU 3 OU 4 POUR LES GRANDS CHIENS) ET ADAPTER LE VERRE A LA MOITIÉ OU TIERS OU QUART DE LA DOSE JOURNALIÈRE.

- AVEC LA CALCULETTE DU SITE doseat.fr:

1. RENTRER LA DOSE JOURNALIÈRE.

2. RENTRER LA DOSE CONTENUE DANS 1 ÉTAGE (A 0,1 GRAMME PRÈS : PAR EXEMPLE 5,6 GRAMMES OU 16,7 GRAMMES).

3. LA CALCULETTE DONNE LE NOMBRE DE VERRES ET D'ÉTAGES PAR VERRE.

- POIDS DE CROQUETTES DANS 1 ÉTAGE :

doseat S : 4 À 7 GRAMMES (2 CUILLERES A CAFE)

doseat M : 12 À 22 GRAMMES (2 CUILLÈRES À SOUPE)

TABLEAU CROISSANCE CHIOTS (toutes les explications sur doseat.fr :

1-RECHERCHER UNE **COURBE DE CROISSANCE** EN FONCTION DE LA RACE OU DU TYPE DE CHIEN ET DU SEXE.

2-**NOTER LES POIDS PRÉVUS** À PARTIR DE LA COURBE DE CROISSANCE DANS LES CASES "POIDS DU CHIOT".

3-CHERCHER SUR LE SAC OU GRÂCE À UN CALCULATEUR DE RATION **LA DOSE POUR CHACUN DES POIDS DU CHIOT** ET LES REPORTER DANS LES CASES "DOSE PAR JOUR EN GRAMMES".

4-ALLER SUR LE SITE doseat.fr ET UTILISER **LA CALCULETTE POUR OBTENIR LE NOMBRE DE VERRES ET LE NOMBRE D'ÉTAGES** POUR CHAQUE POIDS DU CHIOT : LES NOTER DANS LE TABLEAU.

Tableaux de ration moyenne en grammes et en nombre d'étages (chiffres en bleu) pour un **CHATON** européen "standard" en croissance **non stérilisé** (attention ne concerne pas les très grands chats type maine Coon) pour les marques premium :

âge moyen	poids de forme	Proplan kitten	Royal canin kitten	Hill's kitten	Specific Kitten	Virbac Kitten	Ziggy chaton	Etages doseat
2 mois	800 gr	40 gr 7	40/48 gr 8/9	38/40 gr 6	40 gr 7	40 GR 6		6-9
	1 kg	44/55 gr 7/9	46/49 gr 9/10	44/50 g 7/8	46/48 gr 8	47/49 gr 8		8-10
	1,2 kg	50/55 gr 8/9	48/55 gr 10/11	48/52 gr 7/8	52/54 gr 9	54/55 gr 9		8-11
3 mois	1,4 kg	55/59 gr 9/10	55/60 gr 11/12	54/57 gr 8/9	58/60 gr 10/11	60 gr 10		9-12
	1,6 kg	55/59 gr 9/10	55/62 gr 11/12	53/60 gr 8/9	56/62 gr 10/11	56/64 gr 9/10		9-12
4 mois	1,8 kg	60/66 gr 10/11	58/68 gr 12/13	65 gr 10	67/68 gr 12	68/70 gr 11		10-13
	2 kg	60/65 gr 10/11	58/66 gr 12/13	55/70 gr 8/10	57/62 gr 10/11	58/64 gr 9/10		10-13
5 mois	2,2 kg	64/70 gr 10/11	66/73 gr 13/14	62/83 gr 9/12	66/72 gr 12/13	68/72 gr 11/12		10-13
	2,4 kg	65/70 gr 10/11	66/74 gr 13/15	66/70 gr 10	70/73 gr 12/13	72 gr 12		10-14
6 mois	2,6 kg	70/72 gr 11/12	69/74 gr 14/15	70/80 gr 10/12	73/74 gr 13	75 gr 12		11-15
	2,8 kg	70/74 gr 11/12	75/78 gr 15	70/80 gr 10/12	74/76 gr 13	74/78 gr 12		11-15
	3 kg	70/78 gr 11/12	75/82 gr 15	70/76 g 10/12	73/80 gr 13/14	74/82 gr 12/13		11-15

TABLEAU SIMPLIFIÉ	
AGE EN MOIS	NOMBRE D'ÉTAGES
2	entre 8-11
3	entre 9-12
4	entre 10-13
5 et 6	entre 11-14


EQUIVALENCE ÉTAGES CROQUETTES / **BOITE OU SACHET DE 50 GRAMMES** (rapport de 4,5) EN FONCTION DE LA QUANTITÉ DE CROQUETTES DANS 1 ETAGE :

quantité de croquettes dans 1 étage	pour 2 étages de croquettes boite/sachet de 50 Grammes d'humide	pour 3 étages de croquettes boite/sachet de 50 Grammes d'humide
4,5 gr	1/2	1
5 gr	1	1,25
6 gr	1	1,5
6,8 gr	1	2

EQUIVALENCE ÉTAGES CROQUETTES / **BOITE OU SACHET DE 85 GRAMMES** (rapport de 4,5) EN FONCTION DE LA QUANTITÉ DE CROQUETTES DANS 1 ETAGE:

quantité de croquettes dans 1 étage	pour 2 étages de croquettes boite/sachet de 85 Grammes d'humide	pour 3 étages de croquettes boite/sachet de 85 Grammes d'humide	pour 4 étages de croquettes boite/sachet de 85 Grammes d'humide
4,5 gr	1/2	3/4	1
5 gr	1/2	3/4	1
6 gr	1/2	1	1,25
6,8 gr	3/4	1	1,5

ANNEXE : tableau de programmation du dosage des croquettes en fonction de l'âge et du poids du CHIOT.

		AGE DU CHIOT										
		2 MOIS	3 MOIS	4 MOIS	5 MOIS	6 MOIS	7 MOIS	8 MOIS	9 MOIS	10 MOIS	11 MOIS	12 MOIS
1 ÈRE QUINZAINES	POIDS DU CHIOT KG											
	DOSE PAR JOUR EN GR											
	NOMBRE DE VERRES											
	ÉTAGES PAR VERRE											
2 ÈME QUINZAINES	POIDS DU CHIOT KG											
	DOSE PAR JOUR EN GR											
	NOMBRE DE VERRES											
	ÉTAGES PAR VERRE											

- 1- RECHERCHER UNE **COURBE DE CROISSANCE** EN FONCTION DE LA RACE OU DU TYPE DE CHIEN ET DU SEXE.
- 2- **NOTER LES POIDS PRÉVUS** PAR QUINZAINES À PARTIR DE LA COURBE DE CROISSANCE DANS LES CASES "POIDS DU CHIOT".
- 3- CHERCHER SUR LE SAC OU GRÂCE À UN CALCULATEUR DE RATION **LA DOSE POUR CHACUN DES POIDS DU CHIOT** ET LES REPORTER DANS LES CASES "DOSE PAR JOUR EN GRAMMES".
- 4- ALLER SUR LE SITE doseat.fr ET UTILISER LA **CALCULETTE POUR OBTENIR LE NOMBRE DE VERRES ET LE NOMBRE D'ÉTAGES** POUR CHAQUE POIDS DU CHIOT : LES NOTER DANS LE TABLEAU.